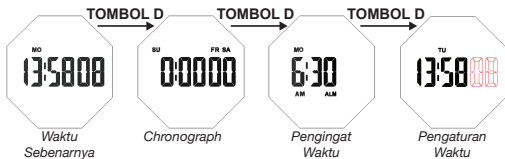




A. Fitur

- Layar LCD 6 Digit, Tampilan Jam, Menit, Detik, Bulan, Hari dan Minggu
- Pengingat Waktu Harian dan Lonceng setiap jam
- Tunda
- Format 12 / 24H dapat dipilih, Kalender Otomatis 1/100 second
- Chronograph dengan fungsi terpisah
- Lampu latar EL

B. Instruksi Manual



➤ Pada keadaan apa pun, tekan tombol A lampu latar EL selama 3 detik.

➤ Tekan tombol D untuk memilih mode pengoperasian.

1. Waktu sebenarnya

- Tekan tombol B untuk menampilkan Alarm, Tekan tombol A untuk menampilkan Tanggal.
- Nyalakan / Matikan Alarm dan Lonceng
 - a). Tekan tombol B + A untuk menghidupkan / mematikan pengingat waktu, indikator "ALM" ditampilkan untuk menghidupkan.
 - b). Tekan tombol B + D untuk menghidupkan / mematikan bunyi, semua hari dalam seminggu ditampilkan untuk menghidupkan.

2. Chronograph

- Rentang tampilan Chronograph adalah 23 jam, 59 menit, 59,99 detik
- Tekan tombol A untuk Mulai/Berhenti berlari
- Saat berhenti, tekan tombol B ke nol
- Saat berlari, tekan tombol B untuk membagi hitungan.
- Kemudian tekan tombol A untuk keluar dari hitungan split, dan berhenti menghitung
- Saat keluar dari hitungan split, tekan tombol B untuk menampilkan semua hitungan, dan tekan tombol B lagi ke nol
- Saat berjalan, tekan tombol B untuk kembali ke mode waktu sebenarnya, dan itu akan tetap berjalan

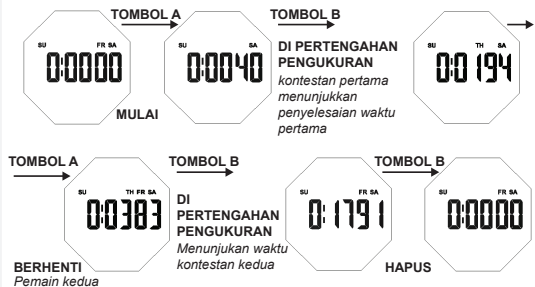
Waktu berlalu



Waktu menengah



Waktu penyelesaian dua pemain



3. Pengingat Waktu Harian

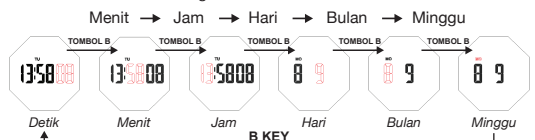
- Masuk ke mode pengaturan jam alarm "Senin" untuk terus berkedip: flash "waktu" pertama, tekan tombol B untuk memilih item flash sebagai berikut:



- Tekan tombol A untuk menyesuaikan kenaikan nilai, tekan lama tombol A untuk meningkatkan dengan cepat.
- Tekan tombol D untuk keluar dari pengaturan dan kembali ke mode waktu
- Operasi tanpa tombol tidak secara otomatis keluar dari mode pengaturan. Ketika jam pengingat waktu dihidupkan, jam pengingat waktu akan berhenti secara otomatis setelah 60 detik BB..BB.. alarm
- Saat jam pengingat waktu berdering, tekan tombol A untuk mengaktifkan fungsi tidur selama 60 detik setelah 5 menit. Tekan tombol B untuk menghentikan kebisingan

4. Pengaturan Waktu

- "Detik" berkedip saat memuat, tekan tombol A ke nol, Tekan tombol B untuk memilih item sebagai berikut:



- Tekan tombol A untuk menyesuaikan item yang berkedip.
- Saat mengatur tampilan "Hour", "H" untuk format 24H; "A" atau "P" untuk format 12H.