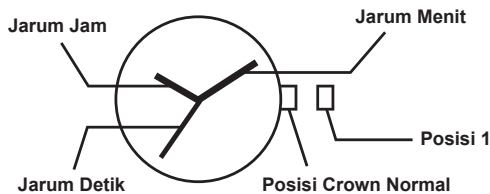


A. Fitur

- Analog dan Display Digital (Operasi secara manual)
- Display Waktu : Jam, Menit, Detik, Minggu dan 12H/24H
- Mode Tanggal
- Fungsi Stopwatch
- Fungsi Penghitung Mundur
- Lampu latar EL

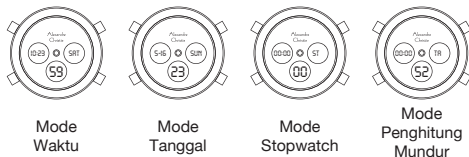
B. Pengaturan Waktu Analog



Tarik kenop keluar ke posisi pertama. Putar kenop untuk menyeting jarum jam dan menit. Dorong kembali kenop ke posisi normal jarum detik mulai berjalan.

C. Deskripsi Penggunaan

1. Mode Ganti



Tekan Tombol B untuk mengganti mode : Mode Waktu - Mode Tanggal - Mode Stopwatch - Mode Penghitung Mundur - Mode Waktu

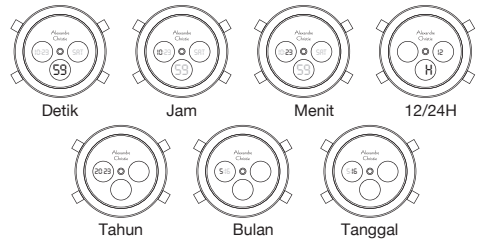
2. Mode Waktu



Fungsi Tombol pada Mode Waktu:

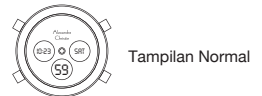
- Tekan Tombol A : Menghidupkan Lampu EL selama 3 detik
- Tekan Tombol B : Mengganti Mode Tanggal
- Tekan Tombol C : Tekan dan tahan 2 detik untuk mode pengaturan
- Tekan Tombol D : Tidak ada Fungsi

Mode Pengaturan



- Tekan Tombol A : Tekan untuk menambah -1 Nilai
- Tekan Tombol B : Tekan untuk mengganti mode
- Tekan Tombol C : Tekan untuk keluar dari pengaturan
- Tekan Tombol D : Tekan untuk menambahkan +1 Nilai

3. Mode Tanggal



- Tekan Tombol A : Menghidupkan Lampu EL selama 3 detik
- Tekan Tombol B : Mengganti Mode Tanggal
- Tekan Tombol C : Tidak ada Fungsi
- Tekan Tombol D : Tidak ada Fungsi

4. Mode Stopwatch



Fungsi Tombol pada Mode Stopwatch:

- Tekan Tombol A : Menghidupkan Lampu EL selama 3 detik
- Tekan Tombol B : Mengganti Mode Stopwatch
- Tekan Tombol C : Ketika stopwatch berhenti, tekan untuk mengulang kembali
- Ketika stopwatch berjalan, tekan Tombol C untuk membagi waktu
- Tekan Tombol D : Tekan untuk memulai/menghentikan stopwatch

5. Mode Penghitung Mundur



Fungsi Tombol pada Mode Stopwatch:

- Tekan Tombol A : Menghidupkan Lampu EL selama 3 detik
- Tekan Tombol B : Mengganti Mode Penghitung Mundur
- Tekan Tombol C : Ketika Penghitung Mundur berhenti, tekan untuk mengulang kembali
- Tekan Tombol D : Tekan untuk memulai/menghentikan

Catatan

Ketika pada masa pengaturan, apabila tidak ada operasi selama 2-3 menit, maka parameter akan secara otomatis kembali ke awal dan keluar dari pengaturan.